MERCADOMETRO
MUITO MAIS DO QUE UMA PESQUISA SALARIAL

ESTUDO DE EXEMPLO: EMPRESA DO SETOR DE AUTOPEÇAS

PESQUISA SALARIAL BASEADA EM EMPRESAS DE REFERÊNCIA E MERCADO COMPARATIVO GERAL

RELATÓRIO EXECUTIVO

23/04/2021

Conteúdo

Conteúdo do Relatório Executivo

1. Mercados analisados
2. Empresas de referência
3. Mapa representativo
4. Meus patamares salariais
5. Turnover de mercado
6. Resultados para o mercado geral
7. Cargos destacados para o mercado geral
8. Resultados para o mercado concorrente
9. Cargos destacados para o mercado concorrente

Mercados

DADOS DE REFERÊNCIA

Município: São Bernardo do Campo ***Porte dos estabelecimentos estudados***: mais de 50 colaboradores

Atividade econômica principal: 2943-3/00 (Fabricação de peças e acessórios para o sistema de freios de veículos automotores)

CONCEITOS

O Mercadômetro realiza todos os comparativos considerando duas referências distintas: o *mercado geral* e o *mercado concorrente*.

Mercado geral

Este mercado é delimitado através de recortes comparativos recomendados pelo Mercadômetro, considerando a pesquisa de um determinando cargo no perfil de negócio e região estudados. Tais recortes permitem que o Mercadômetro possa calcular estatísticas confiáveis para o estudo abordado. De forma geral, para cargos com grande quantidade de trabalhadores (ex: auxiliar de limpeza), o Mercadômetro irá sugerir recortes bastante específicos (ex: município). Já para cargos com menos trabalhadores (ex: gerente de recursos humanos), o Mercadômetro poderá sugerir recortes mais amplos (ex: região metropolitana).

Mercado concorrente

A partir de um conjunto de empresas indicadas pelo cliente, o Mercadômetro irá delimitar uma massa de trabalhadores com alta probabilidade de estar alocados em empresas com grande similaridade em termos de atividade fim, porte e localização às empresas de referência.

Empresas de referência

A listagem de empresas de referência descreve as unidades empresariais (matrizes e/ou filiais) identificadas para o comparativo. Este grupo de empresas irá compor o mercado concorrente. O Mercadômetro poderá incluir outras empresas no mercado concorrente, desde que as empresas estejam situadas nos mesmos municípios, tenham porte similar, e atividade econômica idêntica às das empresas de referência.

Ref.	Razão social digitada	CNPJ Match	Município
1	AUTOPEÇAS DO BRASIL LTDA	54625819003784	CAXIAS DO SUL
2	COMPONENTES AUTOMOTIVOS LTDA	1576749000225	PIRACICABA
3	COMPONENTES AUTOMOBILISTICOS LTDA	60554219000164	SANTANA DE PARNAIBA
4	INDUSTRIA DE FILTROS LTDA	57006983000433	ITAJUBA
5	COMPONENTES EM FERRO E AÇO LTDA	5847800000166	CONTAGEM
6	SUSPENSÃO E DIREÇÃO COMERCIO E INDUSTRIA LTDA.	2489022000192	SAO BERNARDO DO CAMPO
7	USINAGEM E MECANICA EM GERAL LTDA	3429968000126	JOINVILLE
8	FREIOS RIO DE JANEIRO INDUSTRIA E COMERCIO LTDA	2160284000109	GRAVATAI
9	MARCHAS E TRANSMISSÃO LTDA	19385509000128	RIBEIRAO DAS NEVES
10	FAVORITA COMERCIO E INDUSTRIA DE PECAS LTDA.	68124858000100	DIADEMA

Localização do estudo

O mapa traz a representação gráfica do número de trabalhadores nos cargos estudados. O mercado concorrente é representado em azul, e uma aproximação para o mercado geral é representada em verde.

Mercado geral

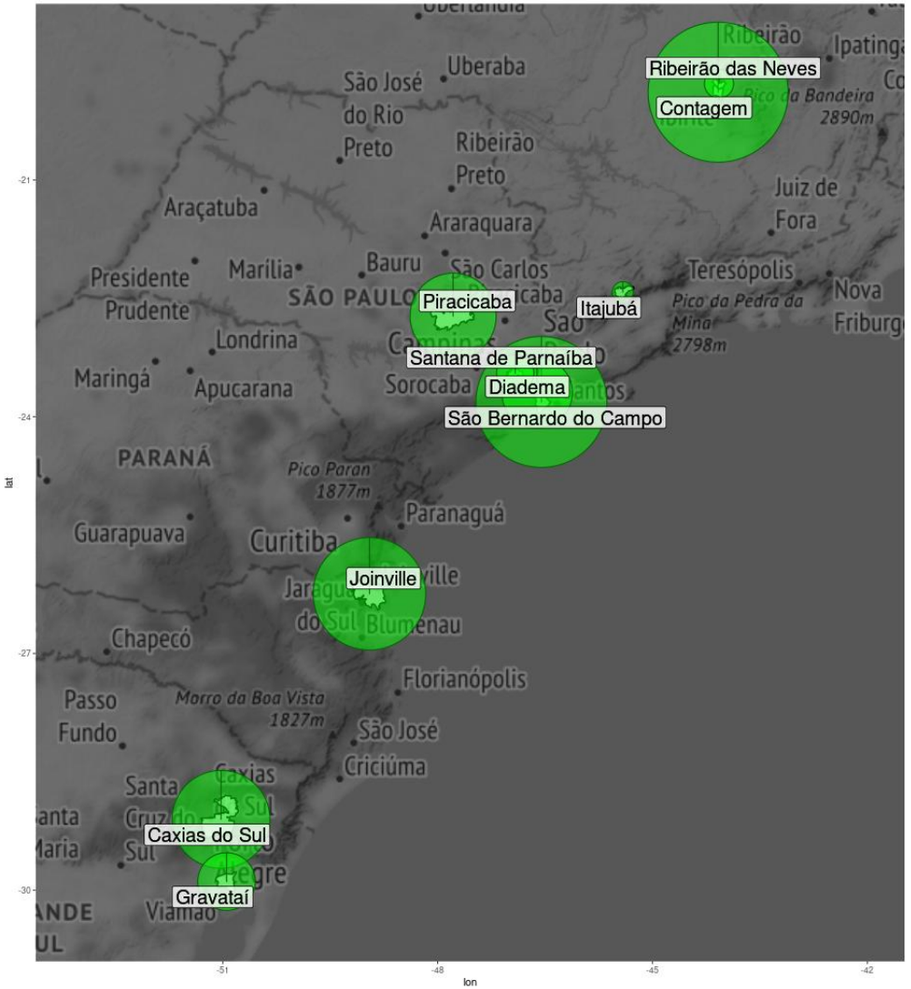

Mercado concorrente

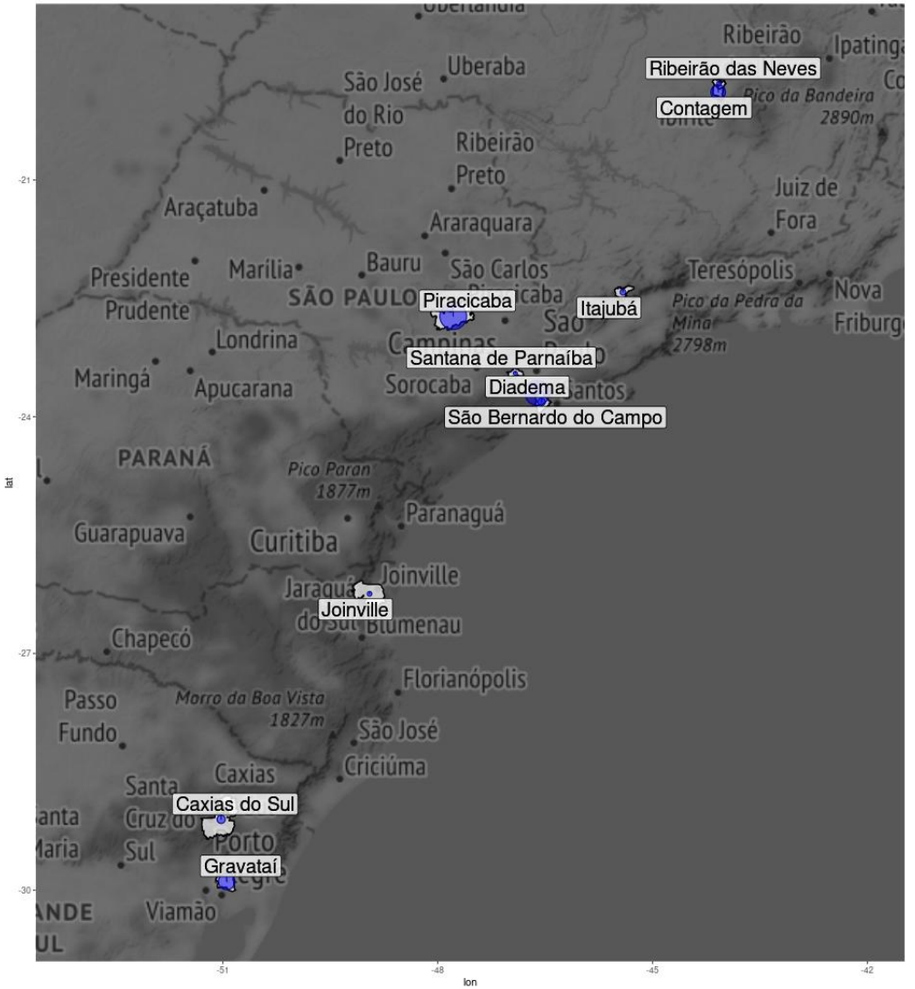

Meus patamares salariais por categoria ocupacional

Patamares de rendimentos universais (R$)

O Mercadômetro utiliza as seguintes faixas para classificar os salários dos profissionais. Utilize a referência ao lado, dos seus patamares salariais, para avaliar sua política salarial de forma geral.

Patamar	Limite inferior	Limite superior
A1	R$ 95.147	
A2	R$ 63.431	R$ 95.147
A3	R$ 42.287	R$ 63.431
B1	R$ 28.191	R$ 42.287
B2	R$ 18.794	R$ 28.191
B3	R$ 12.529	R$ 18.794
C1	R$ 8.353	R$ 12.529
C2	R$ 5.569	R$ 8.353
C3	R$ 3.712	R$ 5.569
D1	R$ 2.475	R$ 3.712
D2	R$ 1.650	R$ 2.475
D3	R$ 1.100	R$ 1.650
E1	R$ 733	R$ 1.100
E2	R$ 0	R$ 733

Meus patamares salariais

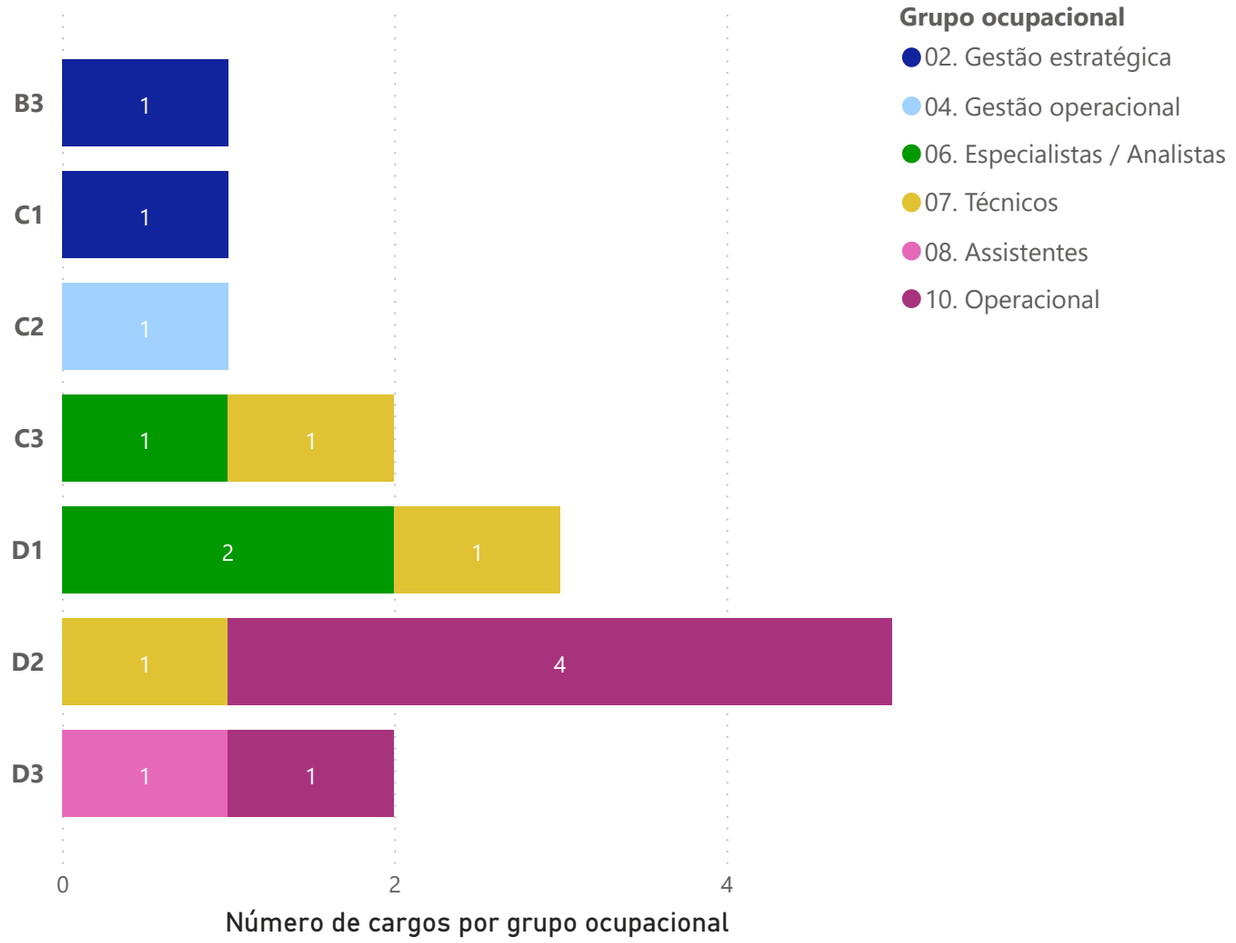

Turnover anual

Turnover de mercado para empresas do setor (%)

Divisão	Mesorregião	Turnover (%)
FABRICAÇÃO DE VEÍCULOS AUTOMOTORES, REBOQUES E CARROCERIAS	**METROPOLITANA DE SÃO PAULO**	**17,5**

Turnover de mercado por grupo ocupacional (%)

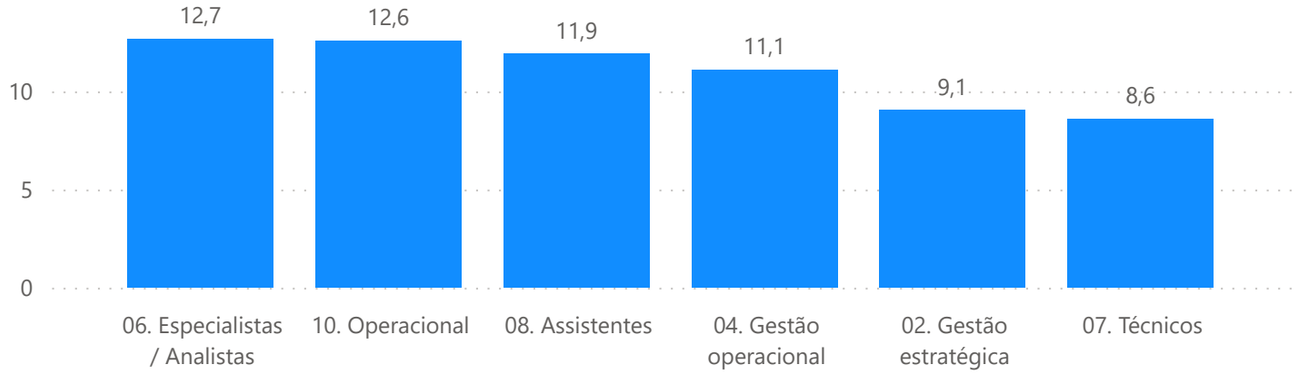

Turnover de mercado por setor (%)

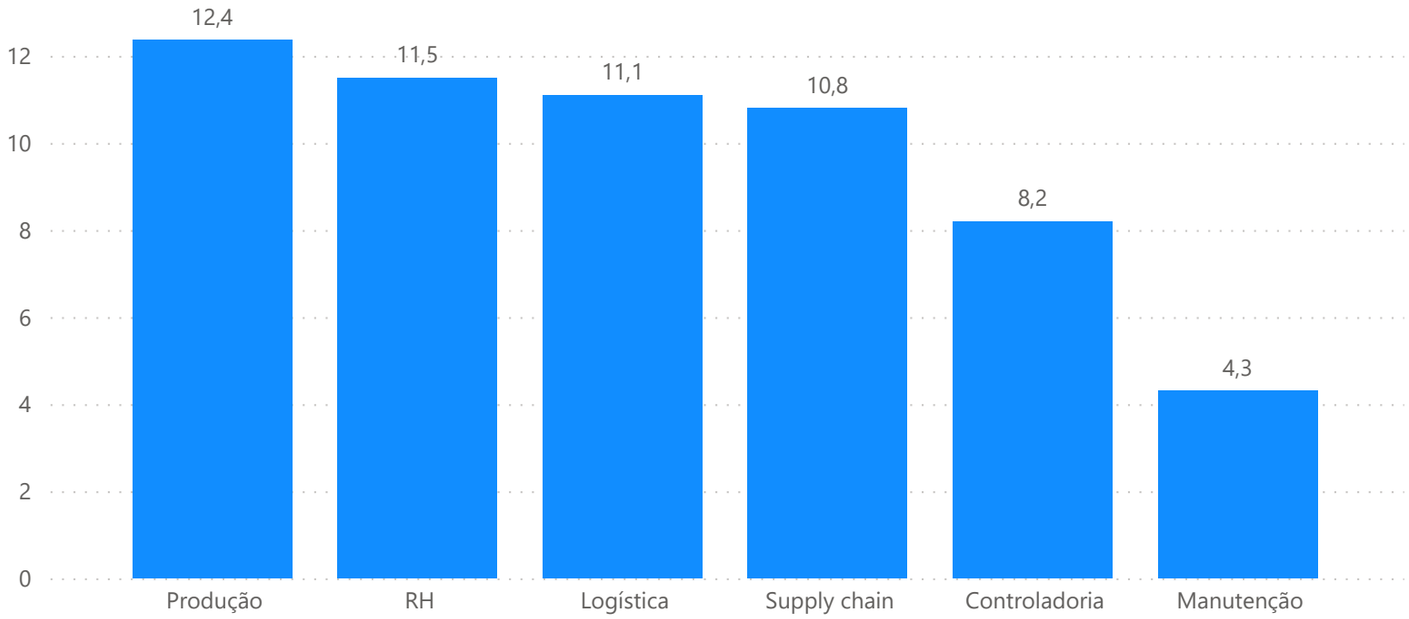

Cargos com o maior turnover de mercado (%)

Cargo	Turnover (%)
Galvanizador	15,4
Cronoanalista	14,5
Moldador de plástico por injeção	14,4
Técnico mecânico	14,1
Operador de empilhadeira	13,2
Analista de RH	12,7
Assistente de RH	11,9
Supervisor de logística	11,1
Comprador	10,8
Estoquista	10,6
Gerente de RH	9,9
Soldador	9,3
Gerente financeiro	8,2
Técnico de controle de produção	7,4
Técnico de manutenção elétrica	4,3

Comparativo com mercado geral

Número de cargos por parecer

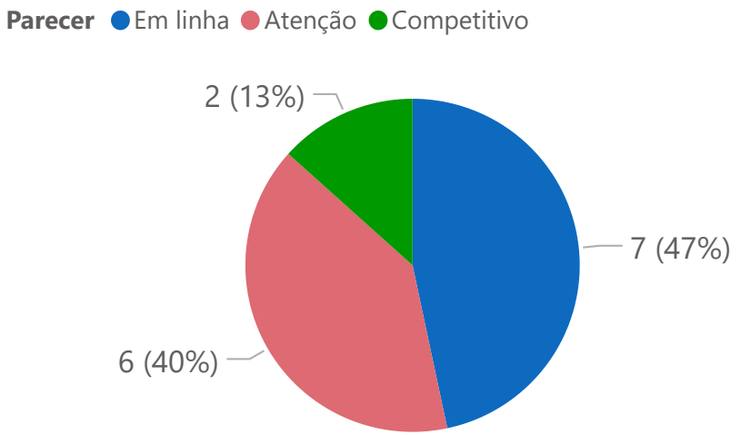

Diagnósticos por setor

Setor	Atenção	Competitivo	Em linha
Controladoria	1		
Logística	1		
Manutenção			1
Produção	2	2	4
RH	1		2
Supply chain	1		
Total	**6**	**2**	**7**

Diagnósticos por grupo ocupacional

Nível.hierárquico	Atenção	Competitivo	Em linha
02. Gestão estratégica	1		1
04. Gestão operacional	1		
06. Especialistas / Analistas	2		1
07. Técnicos			3
08. Assistentes			1
10. Operacional	2	2	1
Total	**6**	**2**	**7**

Comparativo com mercado geral - cargos destacados

Parecer	Grupo ocupacional	Cargo	Salário informado	Carga horária	Mediana geral	Mediana do nível	Níveis identificados	Nível enquadrado	Tipo de comparação
Atenção	02. Gestão estratégica	Gerente financeiro	R$ 15.000	44	R$ 21.591	R$ 16.139	5	Nível III	Geral
Atenção	04. Gestão operacional	Supervisor de logística	R$ 6.000	44	R$ 11.094	R$ 6.353	5	Nível III	Geral
Atenção	06. Especialistas / Analistas	Analista de RH	R$ 3.000	44	R$ 4.095	R$ 2.605	5	Nível II	Geral
Atenção	06. Especialistas / Analistas	Comprador	R$ 2.500	44	R$ 4.007	R$ 3.081	5	Nível III	Geral
Atenção	10. Operacional	Estoquista	R$ 1.200	44	R$ 2.303	R$ 1.591	3	Abaixo	Geral
Atenção	10. Operacional	Soldador	R$ 2.475	44	R$ 3.317	R$ 2.339	5	Nível II	Geral
Competitivo	10. Operacional	Galvanizador	R$ 1.800	44	R$ 1.100	R$ 1.824	3	Nível II	Geral
Competitivo	10. Operacional	Moldador de plástico por injeção	R$ 2.200	44	R$ 1.656	R$ 2.443	4	Nível III	Geral

Comparativo com mercado concorrente

Número de cargos por parecer

Parecer Atenção Competitivo Em linha

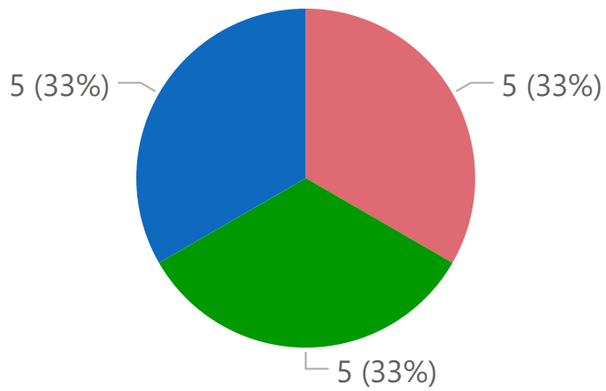

Diagnósticos por setor

Setor	Atenção	Competitivo	Em linha
Controladoria			1
Logística	1		
Manutenção			1
Produção	1	4	3
RH	2	1	
Supply chain	1		
Total	**5**	**5**	**5**

Diagnósticos por grupo ocupacional

Nível.hierárquico	Atenção	Competitivo	Em linha
02. Gestão estratégica		1	1
04. Gestão operacional	1		
06. Especialistas / Analistas	2		1
07. Técnicos		1	2
08. Assistentes	1		
10. Operacional	1	3	1
Total	**5**	**5**	**5**

Comparativo com mercado concorrente - cargos destacados

Parecer	Grupo ocupacional	Cargo	Salário informado	Carga horária	Mediana geral	Mediana do nível	Níveis identificados	Nível enquadrado	Tipo de comparação
Atenção	04. Gestão operacional	Supervisor de logística	R$ 6.000	44	R$ 7.735	R$ 4.409	2	Nível I	Geral
Atenção	06. Especialistas / Analistas	Analista de RH	R$ 3.000	44	R$ 4.000	R$ 2.926	5	Nível II	Geral
Atenção	06. Especialistas / Analistas	Comprador	R$ 2.500	44	R$ 3.252	R$ 2.533	5	Nível II	Geral
Atenção	08. Assistentes	Assistente de RH	R$ 1.600	44	R$ 2.074	R$ 2.074	1	Nível I	Geral
Atenção	10. Operacional	Estoquista	R$ 1.200	44	R$ 1.710	R$ 1.639	3	Abaixo	Geral
Competitivo	02. Gestão estratégica	Gerente de RH	R$ 11.000	44	R$ 8.849	R$ 13.310	5	Nível III	Geral
Competitivo	07. Técnicos	Técnico de controle de produção	R$ 5.500	44	R$ 3.224	R$ 5.537	4	Nível IV	Geral
Competitivo	10. Operacional	Galvanizador	R$ 1.800	44	R$ 1.100	R$ 2.116	2	Nível II	Geral
Competitivo	10. Operacional	Moldador de plástico por injeção	R$ 2.200	44	R$ 1.637	R$ 2.297	5	Nível III	Geral
Competitivo	10. Operacional	Soldador	R$ 2.475	44	R$ 1.774	R$ 2.127	3	Nível II	Geral

Parecer final

PARECER FINAL

A pesquisa aponta que é necessário revisar os patamares salariais de 40% dos cargos para igualá-los ao mercado. Para o restante dos cargos foi apontada paridade com o mercado (em linha) ou mesmo posicionamento competitivo.

Revise o relatório detalhado para encontrar outras conclusões a respeito da sua política salarial.

MERCADÔMETRO

MUITO MAIS DO QUE UMA PESQUISA SALARIAL

MERCADÔMETRO É UMA MARCA REGISTRADA DE
XL7 CIÊNCIA DE DADOS LTDA.

XL7 CIÊNCIA DE DADOS LTDA.
AV IPIRANGA 6681
PRÉDIO 96E SALA 127
PORTO ALEGRE - RS

CONTATO@XL7.COM.BR
(51) 98.407.47.47